

# تحديد مواقع الأجسام باستعمال فَوْقَ / تَحْتَ

## السُّنْد:

هَاهِي تَسْنِيم تَجْلِسُ إِلَى مَكْتَبَهَا وَ تَبْدَأُ فِي مُرَاجَعَةِ  
دُرُوسِهَا

### اللون اللَّافِتَّة المُنَاسِبَة



رَأْسَهَا قُبْعَةٌ

تَحْتَ

فَوْقَ

تَضَعُ تَسْنِيم

الطَّاوَلَة

تَحْتَ

فَوْقَ

مِيعِي تَنَامُ

### أجيب بِنَعْمِ أَوْ لَا

السُّلْحَفَاة بَادِرَة فَوْقَ الطَّاوَلَة

السُّلْحَفَاة بَادِرَة تَحْتَ الطَّاوَلَة

هيا نتعلم

## اكمل بـ فَوْقٍ أَوْ تَحْتِ

العِصَى ..... الطَّائِلَةُ

الْكِتَابُ ..... الطَّائِلَةُ

الْقَلَمُ ..... الطَّائِلَةُ

الْقِطَّةُ مِيعِي ..... الطَّائِلَةُ


السُّلْحَفَاةُ بَادِرَةٌ ..... الطَّائِلَةُ

المِسْطَرَّةُ ..... الطَّائِلَةُ



هيا نتعلم

أَلْوَنُ مَا يُوجَدُ تَحْتَ الشَّجَرَةِ



إِشْرَافَ الْعَمَدُونِي

أَحْيَطُ مَا يُوجَدُ أَمَامَ الْبِنْتِ







تنظيم الفضاء

أرسم كرة أمام الولد

إشراف العمدة ونبي



أرسم فراشة فوق الزهرة

أرسم عصفورًا فوق الشجرة



أرسمُ صحنًا فوق الطاولة وكرةً تحتها.



إشراف العمدة هوني

أرسمُ ممحاةً على يسار الولد



أَشْطَبُ الْخَطَأَ

الْوِسَادَةُ فَوْقَ الْأَرِيكَةِ



الْوِسَادَةُ تَحْتَ الْأَرِيكَةِ

إِشْرَافَ الْعَمْدُونِي

الْكُرَّةُ تَحْتَ الطَّاوِلَةِ



الْقِطُّ تَحْتَ الطَّاوِلَةِ

الْكُرَّةُ فَوْقَ الطَّاوِلَةِ

أرسم زهرةً في اليد اليمنى للبنات



إشراف العمدهوني

ألون اليد اليسرى للولد





أَرْبُطُ بِسَهْمٍ



إِشْرَافَ الْعَمْدُونِي





أَلَوْنُ الْخَانَةِ الصَّحِيحَةُ :



السَّيَّارَةُ الصَّفْرَاءُ وَرَاءَ أَمَامَ السَّيَّارَةِ الْخَضْرَاءِ .

أَلَوْنُ :

بِالْأَخْضَرِ الْحَيَوَانَاتِ الْمَوْجُودَةَ أَمَامَ الْكَلْبِ  
بِالْأَحْمَرِ الْحَيَوَانَاتِ الْمَوْجُودَةَ وَرَاءَ الْكَلْبِ



أَتَمَّمُ بِ: أَمَامَ - وَرَاءَ



الْأَبُ ..... الْبِنْتِ .

الْأَبُ ..... الْبِنِّ .

أَشْطَبُ الْخَطَأُ :



وَجَدَ رَبِيعٌ عُصْفُورًا صَغِيرًا

العُصْفُورُ أَمَامَ وَرَاءَ رَبِيعِ

أَرْسَمُ مَا يُنَاسِبُ الْجُمْلَةَ .



رَبِيعٌ وَ مَالِكٌ يَجْرِيَانِ وَرَاءَ الْفَرَاشَاتِ .

أَلْوَنُ الْفَرُخِ الَّذِي يَقِفُ وَرَاءَ الدِّيكِ وَ الدَّجَاجَةِ .



أَلْوَنُ مَا يُوجَدُ وَرَاءَ الْقِطِّ مُبَاشَرَةً .





أَتَأْمَلُ الْمَشْهَدَ وَ الْوَنُ الْخَانَةَ الْمُنَاسِبَةَ .



- لا  نعم  الأمُّ أَمَامَ الْآبِ  
 لا  نعم  الْآبُ وَرَاءَ رَبِيعِ  
 لا  نعم  رَبِيعٌ أَمَامَ الْخَاسُوبِ

أَكْتُبْ :

FOR PRINTING

أَمَامَ

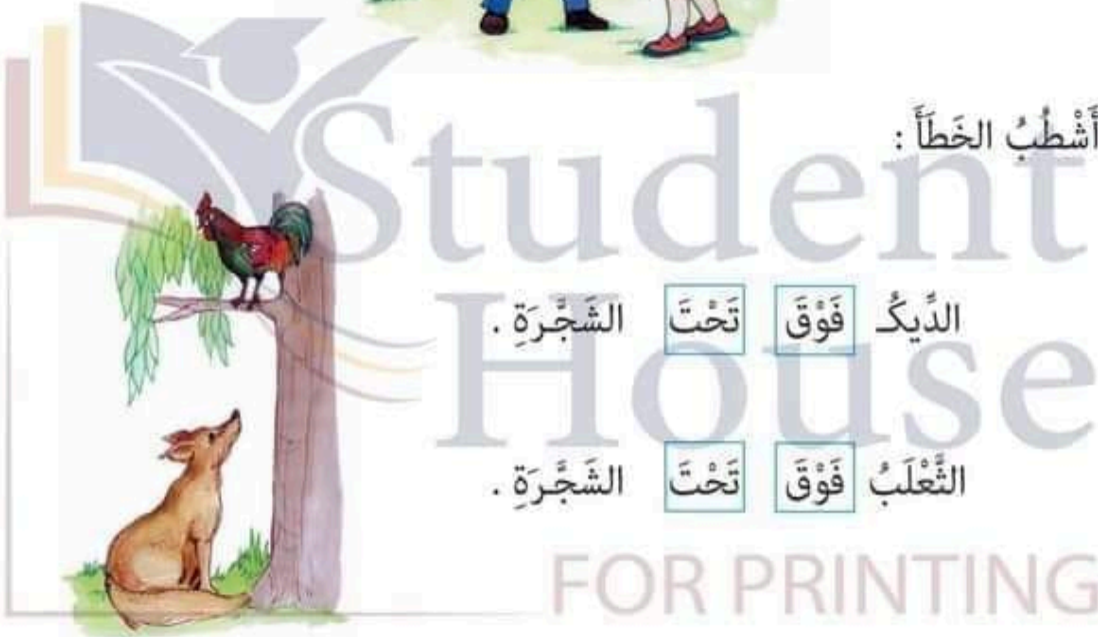
وَرَاءَ



أَلَوْنُ النَّفَاخَةِ الْمَوْجُودَةِ تَحْتَ الْمَقْعَدِ بِالْأَزْرَقِ.



أَشْطَبُ الْخَطَأُ :




الدَّيْكَ فَوْقَ تَحْتَ الشَّجَرَةِ .

التَّعْلَبُ فَوْقَ تَحْتَ الشَّجَرَةِ .

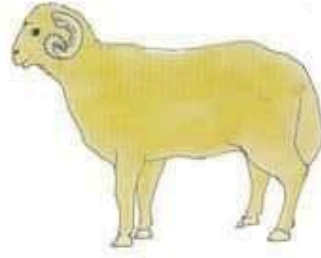
FOR PRINTING

أَقْرَأُ الْجُمْلَةَ وَ أَلَوْنُ السَّلَّةِ الْمُنَاسِبَةَ .

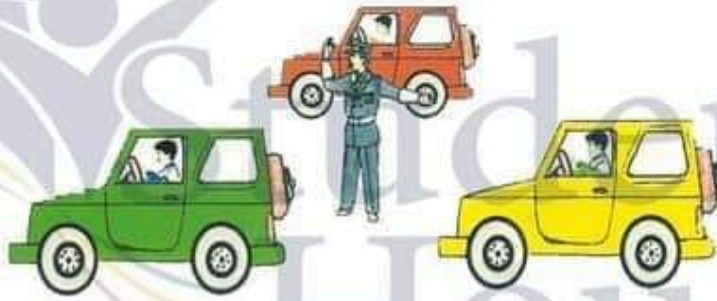
وَضَعْتُ الْأُمَّ سَلَّةَ الْبُرْتُقَالِ فَوْقَ الطَّائِلَةِ .



أرسمُ أعشابًا أمامَ الخروفِ .




أحيطُ بِخَطِّ مُغْلِقِ السَّيَّارَةِ الَّتِي هِيَ وَرَاءَ الشَّرْطِيِّ .



ألونُ الحَيَوَانَاتِ المَوْجُودَةَ وَرَاءَ رَامِي .

FOR PRINTING





صفحة عدد : 5



السَّيْلَةُ الصَّفْرَاءُ  وَرَاءَ  أَمَامَ السَّيْلَةِ الْخَضْرَاءِ .



الأبُ اِمَامَ الْبِنْتِ .  
الأبُ وِراءِ الْإِثْنِ .

صفحة عدد : 6

الأمُّ أَمَامَ الأبِ  نَعَم  لَا  
الأبُ وَرَاءَ رَبِيعٍ  نَعَم  لَا  
رَبِيعٌ أَمَامَ الْحَاسِبِ  نَعَم  لَا

صفحة عدد : 7



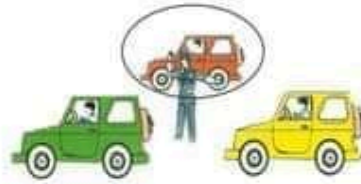
الدَّيْكَ  فَوْقَ  تَحْتَ الشَّجَرَةِ .  
التُّعْلَبُ  فَوْقَ  تَحْتَ الشَّجَرَةِ .

صفحة عدد : 3

العُصْفُورُ أَمَامَ  وَرَاءَ  رَبِيعٍ



صفحة عدد : 4





امام = وراء

ألون بالأصفر الحيوان الذي يمشي وراء  
الطفل و بالأحمر الحيوان الذي يمشي  
أمامه



ألون بالأزرق ما يوجد فوق الزهرة  
و بالأسود ما يوجد تحتها



فوق - تحت

ألون بالأحمر ما يوجد فوق  
الطاولة و بالأزرق ما يوجد  
تحتها



ألون بالأحمر ما يوجد فوق  
الكرسي و بالأزرق ما يوجد  
تحتة





فوق - تحت

ألون بالأحمر ما يوجد فوق  
الطاولة و بالأزرق ما يوجد  
تحتها



تنظيم  
الفضاء

الاحكام وراء

أنشطة  
منطقية

(1) ألَوْنُ الْمِحْفَظَةِ الْمَوْجُودَةِ أَمَامَ التِّلْمِيزِ .



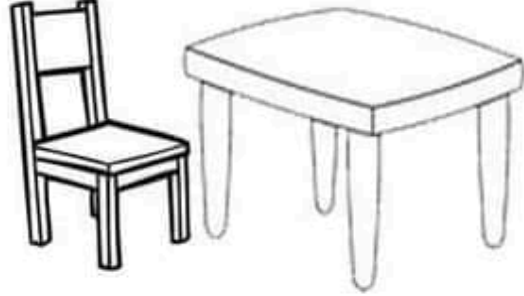
(2) أَضَعُ فِي خَطِّ مَغْلَقِ الْكُرْسِيِّ الْمَوْجُودِ وَرَاءَ التِّلْمِيزَةِ .





## الخبرة العلمية

١ - ألون ماذا يوجد في صفي



٢ - أضع دائرة حول الصورة التي تدل على غرفة الإسعاف



٣ - أصل كل صورة بمثيلتها التي تدل على ساحة الألعاب





هيكله  
الزّمان  
و  
المكان

تَحْتَ - فَوْقَ

أنشطة  
إيقاظية

(1) أضعُ في حَظٍّ مغلَقٍ ما هو فَوْقَ الطَّاولَةِ .




(2) أضعُ في حَظٍّ مغلَقٍ ما هو تَحْتَ الطَّاولَةِ .



أَلَوْنُ "فوق" أو "تحت"

**Milky  
Teeth**  
Preschool & Nursery




الْكُرَّةُ فَوْقَ تَحْتَ الطَّاوِلَةِ 

المِزْهَرِيَّةُ فَوْقَ تَحْتَ الطَّاوِلَةِ 

القَلَمُ فَوْقَ تَحْتَ الطَّاوِلَةِ 

الكِتَابُ فَوْقَ تَحْتَ الطَّاوِلَةِ 

القِطُّ فَوْقَ تَحْتَ الطَّاوِلَةِ 

البُوقَالُ فَوْقَ تَحْتَ الطَّاوِلَةِ 



## اين الولد؟

املا الفراغات بظرف مكان مناسب من الجدول التالي:


أمام	فوق	خلف	تحت
------	-----	-----	-----



الولد ..... الطاولة.



الولد ..... الماء.



الولد ..... السبورة.



الولد ..... الكرسي.

الاحمر والالوان:

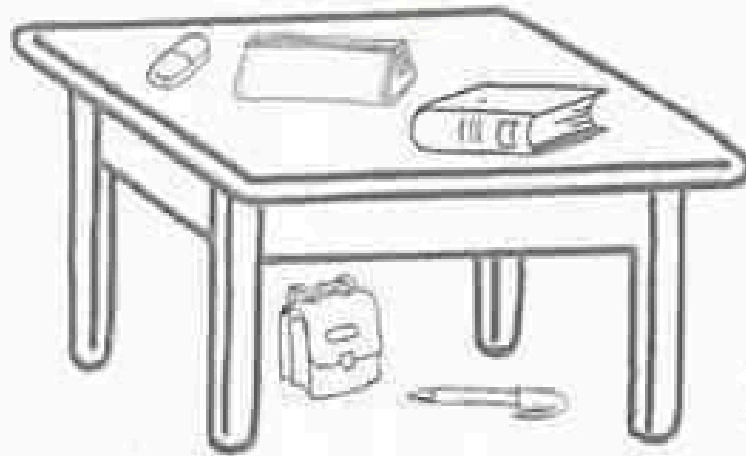
# تقييم الثلاثي الاول

رياضة  
منطقي

2013 - 2014

(أ) أَوْنُ الأَدْوَاتِ الَّتِي تُوجَدُ فَوْقَ الطَّائِلَةِ:

(ب) أَحْبَطُ الأَدْوَاتِ الَّتِي تُوجَدُ تَحْتَ الطَّائِلَةِ:




أَوْنُ بِالْأَحْمَرِ مَا يُوجَدُ وَرَاءَ أَحْمَدَ وَبِالْأَزْرَقِ

مَا يُوجَدُ أَمَامَهُ:






التمرين الثالث : ألون الجواب الصحيح :



- (1) الخبز على الطاولة.  نعم  لا
- (2) الدجاجة فوق الطاولة.  نعم  لا
- (3) الفراشة تحت الطاولة.  نعم  لا

التمرين الرابع :

- ألون بالأصفر الأشكال التي هي خارج الحيز.
- ألون بالأزرق الأشكال التي هي داخل الحيز.



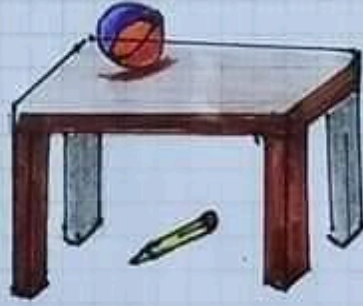




الجزرة أمام الأرنب  
التفاحة خلف الأرنب

القلم تحت الطاولة.

الكرة فوق الطاولة.



16 الاحظ وألن :

- بالأخضر ما يوجد خلف المنزل.

بالأزرق ما يوجد أمام المنزل.



راجع دروسك  
مع بشرة أمل

المعلمة كريمة التليلي



أَكْتُبُ : عَلَى يَمِينِ / عَلَى يَسَارِ  
يَقِفُ رِيعٌ ..... رِحَابٌ.

تَقِفُ رِحَابٌ ..... رِيعٌ.



# قِصَّةُ لَيْلَى وَ الذِّئْبِ:

اللغة العربية التلي



أَكْتُبُ: صَوَابٌ أَوْ خَطَأً:

الجَدَّةُ عَلَى يَسَارِ لَيْلَى. ....

الذِّئْبُ عَلَى يَمِينِ لَيْلَى. ....



أَكْمَلُ بِِ الْبُسْرَى / الْبُنَى  
عَلَى بَسَارٍ / عَلَى بَمِينٍ

الْوَالِدُ يُمْسِكُ الشَّكَّةَ فِيهِ

الْوَالِدُ يُمْسِكُ الصَّنَارَةَ فِيهِ

الْوَالِدُ



# اشطب الخطأ



تحت

فوق




تحت

فوق



وراء

أمام



الآن ما يوجد تحت الولد.

ارسم قبعة فوق رأس الولد.



امام = وراء

ألون بالأصفر الحيوان الذي يمشي وراء  
الطفل و بالأحمر الحيوان الذي يمشي  
أمامه



# مرحبا بكم علي منصة مراجعة



**COLLEGE.MOURAJAA.COM**



**NEWS.MOURAJAA.COM**

